



Generali Balanced Fund

Maret 2022

UNIT LINK CAMPURAN

TENTANG PERUSAHAAN

Generali Group adalah sebuah kelompok perusahaan, didirikan pada tahun 1831 di Italia dengan jaringan internasional yang kuat. Generali Group merupakan salah satu penyedia asuransi terbesar di Eropa, perusahaan asuransi jiwa terbesar di Eropa, beroperasi di 50 negara di seluruh dunia, dan memiliki pendapatan GWP sebesar €70,7 miliar pada tahun 2020. Didukung oleh 72 ribu karyawan dan 65,9 juta pelanggan, Generali Group adalah salah satu pemimpin pasar di seluruh Eropa dan semakin pesat menempati posisi penting di Asia dan Amerika Latin. Pada tahun 2017, Generali Group termasuk sebagai salah satu perusahaan paling berkelanjutan (sustainable) di dunia berdasarkan Corporate Knights. PT Asuransi Jiwa Generali Indonesia (Generali Indonesia) adalah bagian dari Generali Group yang beroperasi di Indonesia sejak tahun 2009 dan merupakan perusahaan asuransi jiwa yang terdaftar serta diawasi oleh Otoritas Jasa Keuangan. Generali Indonesia mengembangkan bisnis melalui jalur multi distribusi yaitu asuransi kesehatan grup, keagenan dan bancassurance yang tersebar pada lebih dari 40 kota di Indonesia.

TUJUAN INVESTASI

Tujuan investasi dana ini adalah untuk mencapai pengembalian total yang kompetitif, yang terdiri dari pertumbuhan modal dan pendapatan reguler, melalui investasi portofolio yang dikelola secara aktif, terutama dalam ekuitas dan surat utang Indonesia.

KATEGORI RISIKO

Tinggi

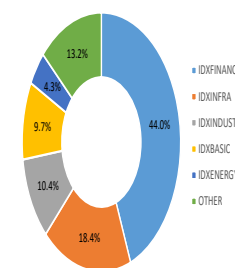
RINCIAN ALOKASI PORTOFOLIO

Kas	3.71%
Pasar Uang	45.69%
Pendapatan Tetap	0.00%
Ekuitas	50.60%

PENEMPATAN TERATAS (berdasarkan alfabet)

RD Batavia Dana Kas Maxima (Batavia Prosperindo Aset Management)
 RD BNP Paribas IDX30 (BNP Asset Management Indonesia)
 RD Index Premier ETF Index IDX30 (Indo Premier Investment Management)
 RD Mandiri Investa Pasar Uang (Mandiri Manajemen Investasi)

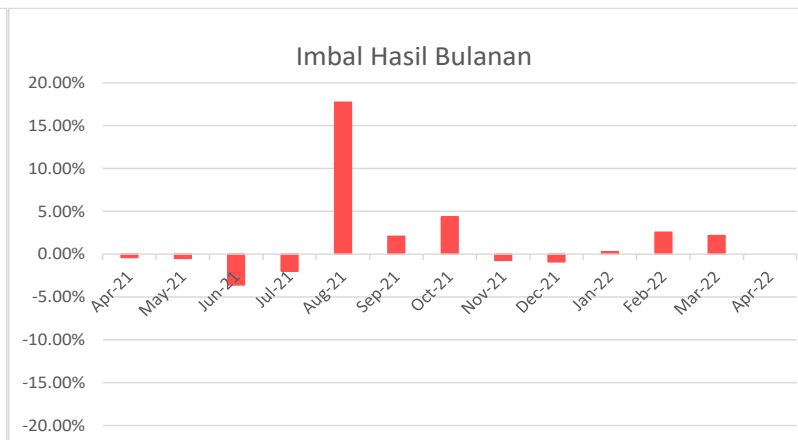
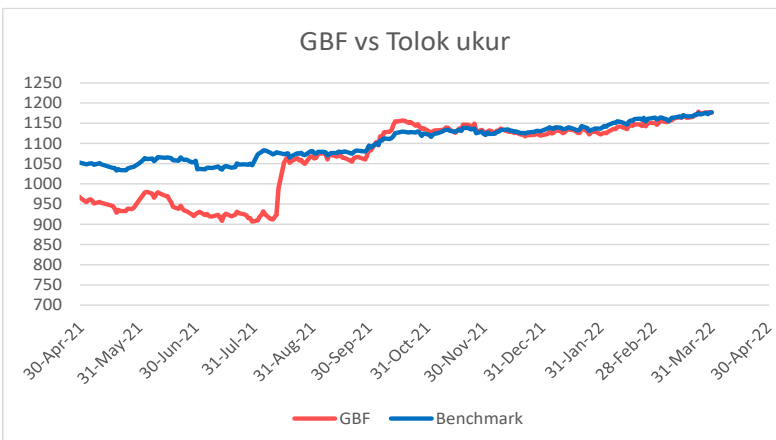
ALOKASI SEKTOR



HARGA UNIT

1,176

*Tidak ada pihak terkait



HASIL INVESTASI	1bln	YTD	YTD	2021	2020	2019	Sejak Peluncuran
Generali Balanced Fund	2.16%	5.07%	5.07%	10.94%	0.20%	0.68%	17.59%
Tolok Ukur*	1.44%	4.21%	4.21%	8.75%	1.77%	2.10%	17.75%

*50% Equity Index (Jakarta Composite Index)+25% IBPA Indobex Corporate Total Return+25% JIBOR 1 month

Ulasan Pasar

Generali Balanced Fund mencatatkan kinerja +2.16% di Maret 2022. IHSG mencatat kinerja bulanan +2,66% pada Maret 2022, dari dibawah 6900 sampai menembus 7000. Kinerja positif bulan ini dapat dikaitkan dengan hal-hal berikut. Pertama, kenaikan harga komoditas berpengaruh positif terhadap perekonomian Indonesia, sebagaimana tercermin dari beberapa indeks sektor yang meningkat (yaitu, Energi 11,85%, Industri 6,78%, Teknologi 6,76%, Raw Goods 6,14%). Selain itu, ada sentimen positif yang melimpah dari listing IPO yang akan datang (termasuk GOTO). Pertumbuhan pasar saham Indonesia dapat diwakili oleh saham-saham ini dari berbagai sektor (mis., ADMR 83,20%, ASII 13,36%, EMTK 18,36%, TPIA 11,91%, TLKM 5,35%, AMRT 39,45%, BYAN 15,45%, MDKA 17,05%, INCO 24,07%, ADRO 14,44%). Prospek yang menggembirakan ini mungkin telah menarik lebih banyak investor. Kedua, pelonggaran PPKM (dari level 3 ke level 2) untuk periode liburan mendatang mungkin telah membantu meningkatkan mobilitas modal. Alhasil, kedua faktor ini mungkin telah berkontribusi pada pasar saham yang positif.

Informasi Lain-Lain

Tanggal Peluncuran	: 21 Feb 2019
Mata Uang	: IDR
Total AUM Generali Balanced Fund	: Rp 293,116,896.87
Total Unit	: 249,273.7401 units
Biaya Pengelolaan	: s/d 2.00% per tahun
Manajer Investasi	: Generali Indonesia
Bank Kustodian	: Deutsche Bank
Metode Valuasi	: Harian

DISCLAIMER:

GENERALI BALANCED FUND ADALAH PILIHAN DANA INVESTASI PADA PRODUK UNIT-LINKED YANG DITAWARKAN OLEH PT ASURANSI JIWA GENERALI INDONESIA. LAPORAN INI DIBUAT OLEH PT ASURANSI JIWA GENERALI INDONESIA UNTUK KEPERLUAN PEMBERIAN INFORMASI SAJA. LAPORAN INI BUKAN MERUPAKAN PENAWARAN UNTUK PENJUALAN ATAU PEMBELIAN. SEMUA HAL YANG RELEVAN TELAH DIPERTIMBANGKAN UNTUK MEMASTIKAN INFORMASI INI BENAR, TETAPI TIDAK ADA JAMINAN BAHWA INFORMASI TERSEBUT AKURAT DAN LENGKAP DAN TIDAK ADA KEWAJIBAN YANG TIMBUL TERHADAP KERUGIAN YANG TERJADI DALAM MENGANDALKAN LAPORAN INI. KINERJA DI MASA LALU BUKAN MERUPAKAN PEDOMAN UNTUK KINERJA DI MASA MENDATANG, HARGA UNIT DAPAT TURUN DAN NAIK DAN TIDAK DAPAT DIJAMIN. ANDA DISARANKAN MEMINTA PENDAPAT DARI KONSULTAN KEUANGAN ANDA SEBELUM MEMUTUSKAN UNTUK MELAKUKAN INVESTASI.