



Generali Equity Ultima

Maret 2022

UNIT LINK SAHAM

TENTANG PERUSAHAAN

Generali Group adalah sebuah kelompok perusahaan, didirikan pada tahun 1831 di Italia dengan jaringan internasional yang kuat. Generali Group merupakan salah satu penyedia asuransi terbesar di Eropa, perusahaan asuransi jiwa terbesar di Eropa, beroperasi di 50 negara di seluruh dunia, dan memiliki pendapatan GWP sebesar €70,7 miliar pada tahun 2020. Didukung oleh 72 ribu karyawan dan 65,9 juta pelanggan, Generali Group adalah salah satu pemimpin pasar di seluruh Eropa dan semakin pesat menempati posisi penting di Asia dan Amerika Latin. Pada tahun 2017, Generali Group termasuk sebagai salah satu perusahaan paling berkelanjutan (sustainable) di dunia berdasarkan Corporate Knights. PT Asuransi Jiwa Generali Indonesia (Generali Indonesia) adalah bagian dari Generali Group yang beroperasi di Indonesia sejak tahun 2009 dan merupakan perusahaan asuransi jiwa yang terdaftar serta diawasi oleh Otoritas Jasa Keuangan. Generali Indonesia mengembangkan bisnis melalui jalur multi distribusi yaitu asuransi kesehatan grup, keagenan dan bancassurance yang tersebar pada lebih dari 40 kota di Indonesia.

TUJUAN INVESTASI

Tujuan investasi dana ini adalah menyediakan imbal hasil yang optimal dalam jangka panjang dalam risiko yang terukur.

KATEGORI RISIKO

Tinggi

RINCIAN ALOKASI PORTOFOLIO

Kas	2.65%
Pasar Uang	0.00%
Pendapatan Tetap	0.00%
Ekuitas	97.35%

HARGA UNIT

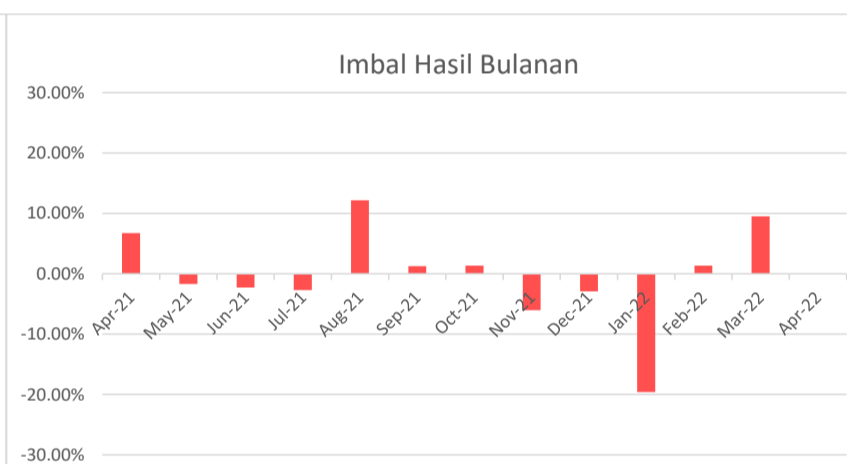
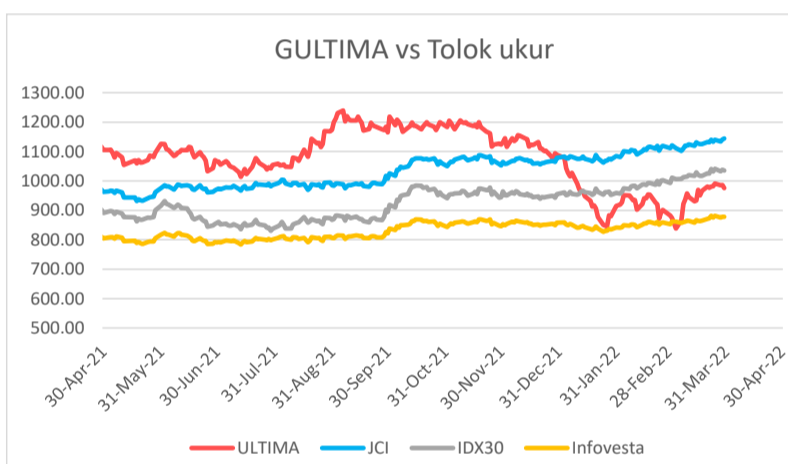
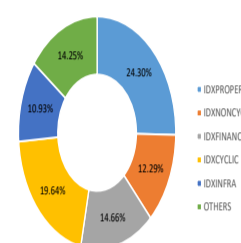
976

PENEMPATAN TERATAS (berdasarkan alfabet)

Astra International Tbk PT
Bank Rakyat Indonesia Persero Tbk PT
Indomobil Multi Jasa Tbk PT
Integra Indocabinet Tbk PT
Jasa Marga Persero Tbk PT
Mahaka Radio Integra Tbk PT
Matahari Putra Prima Tbk PT
Semen Indonesia Persero Tbk PT
Summarecon Agung Tbk PT
XL Axiata Tbk PT

*Tidak ada pihak terkait

ALOKASI SEKTOR



HASIL INVESTASI	1 bln	3 bln	YTD	2021	2020	2019	Sejak Peluncuran
Generali Equity Ultima	9.50%	-10.78%	-10.78%	11.87%	-4.23%	2.12%	-2.38%
IHSG*	2.66%	7.44%	7.44%	10.08%	-5.09%	1.70%	14.41%
IDX30**	3.49%	9.86%	9.86%	-1.03%	-9.31%	2.42%	3.56%
Infovesta Equity Fund Index***	2.41%	3.35%	3.35%	1.03%	-10.29%	-14.20%	-12.17%

*Indeks Harga Saham Gabungan

**Indeks IDX30 (saham-saham blue chip)

***Rata-rata imbal hasil RD Saham di Indonesia

Ulasan Pasar

Generali Equity Ultima mencatatkan kinerja +9.50% di Maret 2022. IHSG mencatat kinerja bulanan +2,66% pada Maret 2022, dari dibawah 6900 sampai menembus 7000. Kinerja positif bulan ini dapat dikaitkan dengan hal-hal berikut. Pertama, kenaikan harga komoditas berpengaruh positif terhadap perekonomian Indonesia, sebagaimana tercermin dari beberapa indeks sektor yang meningkat (yaitu, Energi 11,85%, Industri 6,78%, Teknologi 6,76%, Raw Goods 6,14%). Selain itu, ada sentimen positif yang melimpah dari listing IPO yang akan datang (termasuk GOTO). Pertumbuhan pasar saham Indonesia dapat diwakili oleh saham-saham ini dari berbagai sektor (mis., ADMR 83,20%, ASII 13,36%, EMTK 18,36%, TPIA 11,91%, TLKM 5,35%, AMRT 39,45%, BYAN 15,45%, MDKA 17,05%, INCO 24,07%, ADRO 14,44%). Prospek yang mengembirakan ini mungkin telah menarik lebih banyak investor. Kedua, pelonggaran PPKM (dari level 3 ke level 2) untuk periode liburan mendatang mungkin telah membantu meningkatkan mobilitas modal. Alhasil, kedua faktor ini mungkin telah berkontribusi pada pasar saham yang positif.

Informasi Lain-Lain

Tanggal Peluncuran	: 17 Oktober 2019
Mata Uang	: IDR
Total AUM Generali Equity Ultima	: Rp 1,025,302,601,061.89
Total Unit	: 1,050,253,554.0000 units
Biaya Pengelolaan	: s/d 2.50% per tahun
Manajer Investasi	: Generali Indonesia
Bank Kustodian	: Deutsche Bank
Metode Valuasi	: Harian

DISCLAIMER:

GENERALI EQUITY ULTIMA ADALAH PILIHAN DANA INVESTASI PADA PRODUK UNIT-LINKED YANG DITAWARKAN OLEH PT ASURANSI JIWA GENERALI INDONESIA. LAPORAN INI DIBUAT OLEH PT ASURANSI JIWA GENERALI INDONESIA UNTUK KEPERLUAN PEMBERIAN INFORMASI SAJA. LAPORAN INI BUKAN MERUPAKAN PENAWARAN UNTUK PENJUALAN ATAU PEMBELIAN. SEMUA HAL YANG RELEVAN TELAH DIPERTIMBANGKAN UNTUK MEMASTIKAN INFORMASI INI BENAR, TETAPI TIDAK ADA JAMINAN BAHWA INFORMASI TERSEBUT AKURAT DAN LENGKAP DAN TIDAK ADA KEWAJIBAN YANG TIMBUL TERHADAP KERUGIAN YANG TERJADI DALAM MENDALIKAN LAPORAN INI. KINERJA DI MASA LALU BUKAN MERUPAKAN PEDOMAN UNTUK KINERJA DI MASA MENDATANG, HARGA UNIT DAPAT TURUN DAN NAIK DAN TIDAK DAPAT DIJAMIN. ANDA DISARANKAN MEMINTA PENDAPAT DARI KONSULTAN KEUANGAN ANDA SEBELUM MEMUTUSKAN UNTUK MELAKUKAN INVESTASI.