



Generali Balanced Fund

Mei 2022

UNIT LINK CAMPURAN

TENTANG PERUSAHAAN

Generali Group adalah sebuah kelompok perusahaan, didirikan pada tahun 1831 di Italia dengan jaringan internasional yang kuat. Generali Group merupakan salah satu penyedia asuransi terbesar di Eropa, perusahaan asuransi jiwa terbesar di Eropa, beroperasi di 50 negara di seluruh dunia, dan memiliki pendapatan GWP sebesar €70,7 miliar pada tahun 2020. Didukung oleh 72 ribu karyawan dan 65,9 juta pelanggan, Generali Group adalah salah satu pemimpin pasar di seluruh Eropa dan semakin pesat menempati posisi penting di Asia dan Amerika Latin. Pada tahun 2017, Generali Group termasuk sebagai salah satu perusahaan paling berkelanjutan (sustainable) di dunia berdasarkan Corporate Knights. PT Asuransi Jiwa Generali Indonesia (Generali Indonesia) adalah bagian dari Generali Group yang beroperasi di Indonesia sejak tahun 2009 dan merupakan perusahaan asuransi jiwa yang terdaftar serta diawasi oleh Otoritas Jasa Keuangan. Generali Indonesia mengembangkan bisnis melalui jalur multi distribusi yaitu asuransi kesehatan grup, keagenan dan bancassurance yang tersebar pada lebih dari 40 kota di Indonesia.

TUJUAN INVESTASI

Tujuan investasi dana ini adalah untuk mencapai pengembalian total yang kompetitif, yang terdiri dari pertumbuhan modal dan pendapatan reguler, melalui investasi portofolio yang dikelola secara aktif, terutama dalam ekuitas dan surat utang Indonesia.

KATEGORI RISIKO

Tinggi

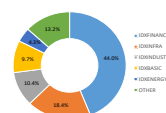
RINCIAN ALOKASI PORTOFOLIO

Kas	14.73%
Pasar Uang	15.54%
Pendapatan Tetap	47.99%
Ekuitas	21.74%

PENEMPATAN TERATAS (berdasarkan alfabet)

RD Ashmore Dana Obligasi Nusantara (Ashmore Asset Management Indonesia)
RD Batavia Dana Kas Maxima (Batavia Prosperindo Asset Management)
RD BNP Paribas Prima 2 (BNP Paribas Asset Management Indonesia)
RD BNP Paribas IDX30 (BNP Asset Management Indonesia)
RD Index Premier ETF Index IDX30 (Indo Premier Investment Management)

ALOKASI SEKTOR

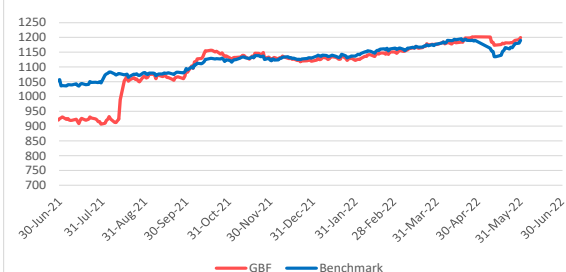


*Tidak ada pihak terkait

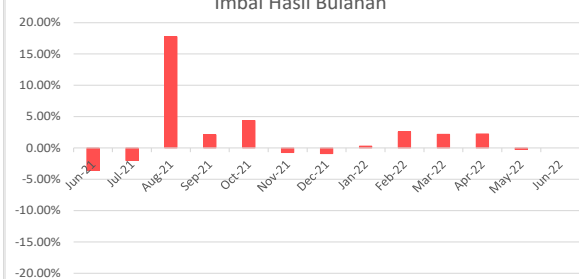
HARGA UNIT

1,200

GBF vs Tolok ukur



Imbal Hasil Bulanan



HASIL INVESTASI	1bln	YTD	YTD	2021	2020	2019	Sejak Peluncuran
Generali Balanced Fund	-0.22%	4.22%	7.18%	10.94%	0.20%	0.68%	19.95%
Tolok Ukur*	-0.01%	2.53%	5.33%	8.75%	1.77%	2.10%	19.01%

*50% Equity Index (Jakarta Composite Index)+25% IBPA Indobex Corporate Total Return+25% JIBOR 1 month

Ulasan Pasar

Generali Balanced Fund mencatatkan kinerja -0,22% di Mei 2022. IHSG mencatatkan kinerja sebesar -1,11% mom pada Mei 2022, turun ke kisaran 6.500 di semester pertama, dan naik ke kisaran 7.100 di semester kedua. Kinerja yang fluktuatif bulan ini dapat dikaitkan dengan hal-hal berikut. Pertama, beberapa investor mungkin melakukan aksi ambil untung dengan menjual saham yang overvalued setelah liburan. Alhasil, koreksi saham-saham yang overvalued (saham terkait bank digital seperti EMTK, ARTO, BBHI) kemungkinan telah menyeret turun saham-saham lainnya di sektor Keuangan (mis., BBRI, BBCA, BMRI) dan Teknologi (mis., BUKA, DCII). Kedua, kenaikan suku bunga FED di bulan Mei, dengan ekspektasi kenaikan tambahan di bulan akan datang, mungkin membuat investor lebih berhati-hati dan cemas tentang koreksi di bulan mendatang. Dengan demikian, dua faktor negatif dan aspek positif pemulihan ekonomi lainnya mungkin telah berkontribusi pada pergerakan indeks bulan ini, seperti yang tercermin oleh saham-saham berikut (mis., BYAN +26,53%, BBCA -4,62%, GOTO +11,76%, EMTK -35,95 %, UNVR +21,59%, BBRI -4,93%, BBHI -32,31%, TLKM -6,71%, ARTO -19,53%, BMRI -5,03%).

Informasi Lain-Lain

Tanggal Peluncuran	: 21 Feb 2019
Mata Uang	: IDR
Total AUM Generali Balanced Fund	: Rp 432,045,387.95
Total Unit	: 360,177.0455 units
Biaya Pengelolaan	: s/d 2.00% per tahun
Manajer Investasi	: Generali Indonesia
Bank Kustodian	: Deutsche Bank
Metode Valuasi	: Harian

DISCLAIMER:

GENERALI BALANCED FUND ADALAH PILIHAN DANA INVESTASI PADA PRODUK UNIT-LINKED YANG DITAWARKAN OLEH PT ASURANSI JIWA GENERALI INDONESIA. LAPORAN INI DIBUAT OLEH PT ASURANSI JIWA GENERALI INDONESIA UNTUK KEPERLUAN PEMBERIAN INFORMASI SAJA. LAPORAN INI BUKAN MERUPAKAN PENAWARAN UNTUK PENJUALAN ATAU PEMBELIAN. SEMUA HAL YANG RELEVAN TELAH DIPERTIMBANGKAN UNTUK MEMASTIKAN INFORMASI INI BENAR, TETAPI TIDAK ADA JAMINAN BAHWA INFORMASI TERSEBUT AKURAT DAN LENGKAP DAN TIDAK ADA KEWAJIBAN YANG TIMBUL TERHADAP KERUGIAN YANG TERJADI DALAM MENGANDALKAN LAPORAN INI. KINERJA DI MASA LALU BUKAN MERUPAKAN PEDOMAN UNTUK KINERJA DI MASA MENDATANG. HARGA UNIT DAPAT TURUN DAN NAIK DAN TIDAK DAPAT DIJAMIN. ANDA DISARANKAN MEMINTA PENDAPAT DARI KONSULTAN KEUANGAN ANDA SEBELUM MEMUTUSKAN UNTUK MELAKUKAN INVESTASI.