



# Generali Fixed Income Short Duration

Oktober 2023

## UNIT LINK PENDAPATAN TETAP

### TENTANG PERUSAHAAN

Generali Group adalah sebuah kelompok perusahaan, didirikan pada tahun 1831 di Italia dengan jaringan internasional yang kuat. Generali Group merupakan salah satu penyedia asuransi terbesar di Eropa, perusahaan asuransi jiwa terbesar di Eropa, beroperasi di 50 negara di seluruh dunia, dan memiliki pendapatan GWP sebesar €75,8 miliar pada tahun 2021. Didukung oleh 75 ribu karyawan dan 67 juta pelanggan, Generali Group adalah salah satu pemimpin pasar di seluruh Eropa dan semakin pesat menempati posisi penting di Asia dan Amerika Latin. Pada tahun 2017, Generali Group termasuk sebagai salah satu perusahaan paling berkelanjutan (sustainable) di dunia berdasarkan Corporate Knights. PT Asuransi Jiwa Generali Indonesia (Generali Indonesia) adalah bagian dari Generali Group yang beroperasi di Indonesia sejak tahun 2009 dan merupakan perusahaan asuransi jiwa yang berizin dan diawasi oleh Otoritas Jasa Keuangan. Generali Indonesia mengembangkan bisnis melalui jalur multi distribusi yaitu asuransi kesehatan grup, keagenan dan bancassurance yang tersebar pada lebih dari 40 kota di Indonesia.

### TUJUAN INVESTASI

Tujuan investasi dana ini adalah untuk menyediakan imbal hasil yang relatif stabil dan menarik dengan mempertimbangan realibilitas penerbit efek.

### KATEGORI RISIKO

Menengah

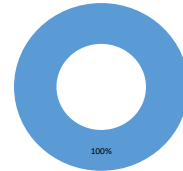
### RINCIAN ALOKASI PORTOFOLIO

Kas	9.88%
Pasar Uang	0.00%
Obligasi	90.12%

### PEMEMPATAN TERATAS (berdasarkan alfabet)

FR0070  
FR0086  
FR0090  
FR0095

### ALOKASI SEKTOR

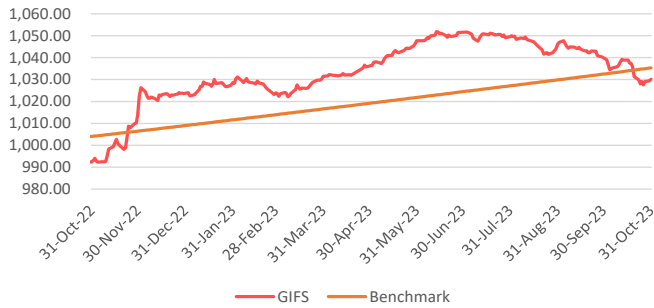


HARGA UNIT

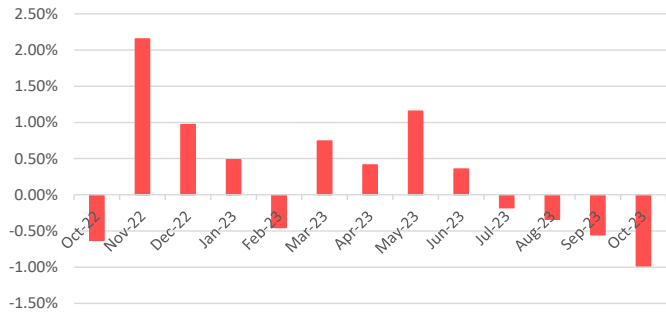
1,030

\*Tidak ada pihak terkait

### GIFS vs Tolok Ukur



### Imbal Hasil Bulanan



HASIL INVESTASI	1 bln	3 bln	12 bln*	YTD	2022	2021*	2020*	2019*	2018*
Generali Fixed Income Short Duration	-0.98%	-1.86%	3.80%	0.64%	2.36%	2.98%	4.06%	5.07%	4.75%
Tolok Ukur*	0.28%	0.80%	3.11%	2.62%	0.89%	2.98%	4.06%	5.07%	4.75%

\*Average 6 Months IDR Deposit Net

\*kinerja tersebut bukan merupakan kinerja Subdana namun merupakan kinerja dari aset yang sesuai dengan komposisi Subdana dengan tujuan memberikan gambaran mengenai kinerja Subdana

### Ulasan Pasar

Generali Fixed Income Short Duration mencatatkan kinerja -0,98% di Oktober 2023. Pada Oktober 2023, imbal hasil obligasi pemerintah bertenor 5 tahun naik dari 6,573% menjadi 7,119%, dan yang bertenor 10 tahun naik dari 7,009% menjadi 7,196%. Suku bunga FED tetap berada pada kisaran target 5,25%-5,50% di bulan Oktober untuk menurunkan inflasi AS hingga target 2%. Kenaikan suku bunga FED memicu suku bunga US treasury rate mencapai 5% seiring dengan pandangan FED yang hawkish, sedangkan risiko geopolitik muncul dari konflik Timur Tengah. Dengan demikian, investor asing menjadi lebih risk-off, menyebabkan arus keluar modal asing sebesar IDR 14 Tn dari pasar obligasi Indonesia dan melemahnya IDR (IDR/USD 15,845 di bulan Oktober vs. 15,455 di bulan September). Terlepas dari itu, fundamental Indonesia tetap positif, dengan tingkat inflasi (2,56% yoy) yang sejalan dengan ekspektasi BI (2,60% yoy) dan cadangan devisa yang tinggi (USD 133 Miliar di bulan Oktober). Selain itu, BI menaikkan suku bunga menjadi 6,00% untuk menjaga stabilitas Rupiah dan mengurangi ekspektasi inflasi selama periode ketidakpastian global yang tinggi ini.

### Informasi Lain-Lain

Tanggal Peluncuran	: 6 September 2022
NAB Saat Peluncuran	: Rp 1,000/unit
Mata Uang	: IDR
Total AUM	: Rp 1,775,929,143.20
Total Unit	: 1,724,053.3850 units
Biaya Pengelolaan	: s/d 2.50% per tahun
Manajer Investasi	: Generali Indonesia
Bank Kustodian	: Deutsche Bank
Metode Valuasi	: Harian

**DISCLAIMER :**  
GENERALI FIXED INCOME SHORT DURATION ADALAH PILIHAN DANA INVESTASI PADA PRODUK UNIT-LINKED YANG DITAWARKAN OLEH PT ASURANSI JIWA GENERALI INDONESIA. LAPORAN INI DIBUAT OLEH PT ASURANSI JIWA GENERALI INDONESIA UNTUK KEPERLUAN PEMBERIAN INFORMASI SAJA. LAPORAN INI BUKAN MERUPAKAN PENAWARAN UNTUK PENJUALAN ATAU PEMBELIAN. SEMUA HAL YANG RELEVAN TELAH DIPERTIMBANGKAN UNTUK MEMASTIKAN INFORMASI INI BENAR, TETAPI TIDAK ADA JAMINAN BAHWA INFORMASI TERSEBUT AKURAT DAN LENGKAP DAN TIDAK ADA KEWAJIBAN YANG TIMBUL TERHADAP KERUGIAN YANG TERJADI DALAM MENDANGKALKAN LAPORAN INI. KINERJA DI MASA LALU BUKAN MERUPAKAN PEDOMAN UNTUK KINERJA DI MASA MENDATANG, HARGA UNIT DAPAT TURUN DAN NAIK DAN TIDAK DAPAT DIJAMIN. ANDA DISARANKAN MEMINTA PENDAPAT DARI KONSULTAN KEUANGAN ANDA SEBELUM MEMUTUSKAN UNTUK MELAKUKAN INVESTASI.