



Generali Equity Concept Thematic

Januari 2024

UNIT LINK SAHAM TENTANG PERUSAHAAN

Generali Group adalah sebuah kelompok perusahaan, didirikan pada tahun 1831 di Italia dengan jaringan internasional yang kuat. Generali Group merupakan salah satu penyedia asuransi terbesar di Eropa, perusahaan asuransi jiwa terbesar di Eropa, beroperasi di 50 negara di seluruh dunia, dan memiliki pendapatan GWP sebesar €75,8 miliar pada tahun 2021. Didukung oleh 75 ribu karyawan dan 67 juta pelanggan, Generali Group adalah salah satu pemimpin pasar di seluruh Eropa dan semakin pesat menempati posisi penting di Asia dan Amerika Latin. Pada tahun 2017, Generali Group termasuk sebagai salah satu perusahaan paling berkelanjutan (sustainable) di dunia berdasarkan Corporate Knights. PT Asuransi Jiwa Generali Indonesia (Generali Indonesia) adalah bagian dari Generali Group yang beroperasi di Indonesia sejak tahun 2009 dan merupakan perusahaan asuransi jiwa yang berizin dan diawasi oleh Otoritas Jasa Keuangan. Generali Indonesia mengembangkan bisnis melalui jalur multi distribusi yaitu asuransi kesehatan grup, keagenan dan bancassurance yang tersebar pada lebih dari 40 kota di Indonesia.

TUJUAN INVESTASI

Tujuan investasi dana ini adalah menyediakan imbal hasil yang optimal dalam jangka panjang dalam risiko yang terukur

KATEGORI RISIKO

Tinggi

RINCIAN ALOKASI PORTOFOLIO

Kas	2.65%
Pasar Uang	0.00%
Ekuitas	97.35%

HARGA UNIT

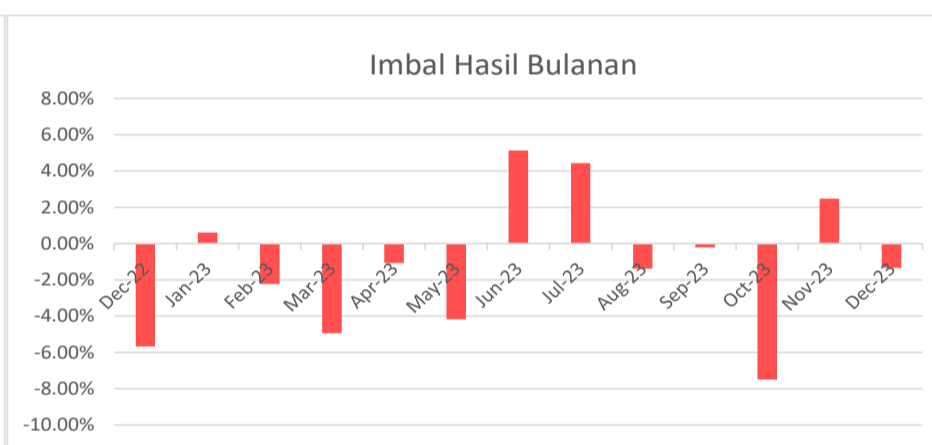
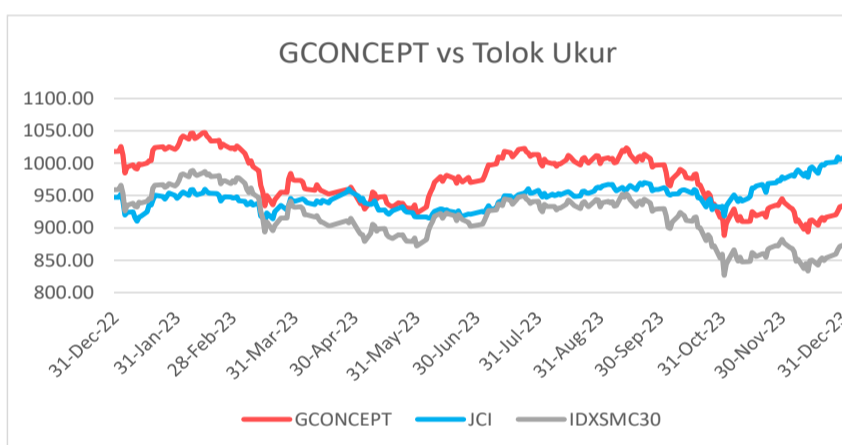
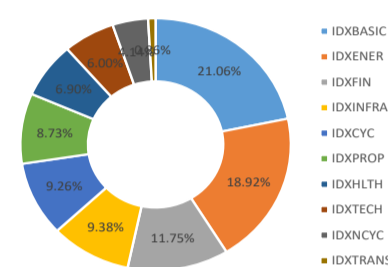
926

PENEMPATAN TERATAS (berdasarkan alfabet)

AKR Corporindo Tbk PT
Aneka Tambang Tbk
Bank Jago Tbk PT
Bukalapak.com PT Tbk
Indah Kiat Pulp & Paper Tbk PT
Indocement Tunggul Prakarsa Tbk
Mitra Adiperkasa Tbk PT
Mitra Keluarga Karyasehat Tbk
Perusahaan Gas Negara Tbk PT
Semen Indonesia Persero Tbk PT

*Tidak ada pihak terkait

ALOKASI SEKTOR



HASIL INVESTASI	1 bln	3 bln	12 bln*	YTD	2023	2022	2021*	2020*	2019*
Generali Equity Concept Thematic	-0.75%	0.35%	-9.62%	-0.75%	-8.38%	1.81%	5.50%	6.00%	7.60%
IHSG*	-0.89%	6.75%	5.39%	-0.89%	6.16%	4.09%	10.08%	-5.09%	1.70%
IDXSMC-LIQ**	-0.44%	0.97%	-10.31%	-0.44%	-9.08%	-4.12%	5.50%	6.00%	7.60%

*Indeks Harga Saham Gabungan

**Indeks IDX Small-Mid Cap Liquid

*kinerja tersebut bukan merupakan kinerja Subdana namun merupakan kinerja dari aset yang sesuai dengan komposisi Subdana dengan tujuan memberikan gambaran mengenai kinerja Subdana

Ulasan Pasar

Generali Equity Concept Thematic mencatatkan kinerja -0,75% di Januari 2024. IHSG mencatatkan kinerja -0,89% pada Januari 2024, turun tipis dari kisaran 7270 ke 7210. IHSG bulan ini cukup fluktuatif dan pergerakan sideways tersebut kemungkinan disebabkan oleh beberapa hal berikut ini. Pertama, USD menguat terhadap IDR (IDR/USD 15,775 pada Januari 2024 vs 15,390 pada Desember 2023). Kedua, risiko geopolitik akibat konflik di Timur Tengah dan wilayah laut sekitarnya mungkin telah mengganggu perekonomian Indonesia yang berorientasi ekspor. Ketiga, adanya tekanan terhadap harga minyak akibat menurunnya permintaan impor dari Tiongkok. Terakhir, para pelaku pasar mungkin dihadapkan dengan berita terkait pemilu, yang menciptakan ketidakpastian di pasar domestik dan menurunkan kepercayaan investor. Terlepas dari itu, fundamental Indonesia tetap mendukung pertumbuhan ekonominya, dengan tingkat inflasi yang stabil (2,57% pada Januari 2024 vs 2,61% pada Desember 2023) dan PMI manufaktur yang tinggi (52,9 pada Januari 2024 vs 52,2 pada Desember 2023). Saham-saham berkapitalisasi besar berikut ini menunjukkan pergerakan pasar saham di bulan Januari (mis., BBCA +1,60%, BBRI -0,44%, BREN -33,78%, BYAN -1,01%, BMRI +9,92%, AMMN +14,89%, TPIA +2,86, TLKM +0,25%, BBNI +6,98%, ASII -9,29%).

Informasi Lain-Lain

Tanggal Peluncuran	: 6 September 2022
NAB Saat Peluncuran	: Rp 1,000/unit
Mata Uang	: IDR
Total AUM	: Rp 4,442,431,947.30
Jumlah Unit	: 4,798,767.9570 units
Biaya Pengelolaan	: s/d 3.00% per tahun
Manajer Investasi	: Generali Indonesia
Bank Kustodian	: Deutsche Bank
Metode Valuasi	: Harian

DISCLAIMER :

GENERALI EQUITY CONCEPT THEMATIC ADALAH PILIHAN DANA INVESTASI PADA PRODUK UNIT-LINKED YANG DITAWARKAN OLEH PT ASURANSI JIWA GENERALI INDONESIA. LAPORAN INI DIBUAT OLEH PT ASURANSI JIWA GENERALI INDONESIA UNTUK KEPERLUAN PEMBERIAN INFORMASI SAJA. LAPORAN INI BUKAN MERUPAKAN PENAWARAN UNTUK PENJUALAN ATAU PEMBELIAN. SEMUA HAL YANG RELEVAN TELAH DIPERTIMBANGKAN UNTUK MEMASTIKAN INFORMASI INI BENAR, TETAPI TIDAK ADA JAMINAN BAHWA INFORMASI TERSEBUT AKURAT DAN LENGKAP DAN TIDAK ADA KEWAJIBAN YANG TIMBUL TERHADAP KERUGIAN YANG TERJADI DALAM MENDANDALKAN LAPORAN INI. KINERJA DI MASA LALU BUKAN MERUPAKAN PEDOMAN UNTUK KINERJA DI MASA MENDATANG, HARGA UNIT DAPAT TURUN DAN NAIK DAN TIDAK DAPAT DIJAMIN. ANDA DISARANKAN MEMINTA PENDAPAT DARI KONSULTAN KEUANGAN ANDA SEBELUM MEMUTUSKAN UNTUK MELAKUKAN INVESTASI.