



Generali Equity

Januari 2024

UNIT LINK SAHAM

TENTANG PERUSAHAAN

Generali Group adalah sebuah kelompok perusahaan, didirikan pada tahun 1831 di Italia dengan jaringan internasional yang kuat. Generali Group merupakan salah satu penyedia asuransi terbesar di Eropa, perusahaan asuransi jiwa terbesar di Eropa, beroperasi di 50 negara di seluruh dunia, dan memiliki pendapatan GWP sebesar €75,8 miliar pada tahun 2021. Didukung oleh 75 ribu karyawan dan 67 juta pelanggan, Generali Group adalah salah satu pemimpin pasar di seluruh Eropa dan semakin pesat menempati posisi penting di Asia dan Amerika Latin. Pada tahun 2017, Generali Group termasuk sebagai salah satu perusahaan paling berkelanjutan (sustainable) di dunia berdasarkan Corporate Knights. PT Asuransi Jiwa Generali Indonesia (Generali Indonesia) adalah bagian dari Generali Group yang beroperasi di Indonesia sejak tahun 2009 dan merupakan perusahaan asuransi jiwa yang berizin dan diawasi oleh Otoritas Jasa Keuangan. Generali Indonesia mengembangkan bisnis melalui jalur multi distribusi yaitu asuransi kesehatan grup, keagenan dan bancassurance yang tersebar pada lebih dari 40 kota di Indonesia.

TUJUAN INVESTASI

Tujuan investasi dana ini adalah menyediakan imbal hasil yang optimal dalam jangka panjang dalam risiko yang terukur

KATEGORI RISIKO

Tinggi

RINCIAN ALOKASI PORTOFOLIO

Kas	0.61%
Pasar Uang	0.00%
Ekuitas	99.39%

HARGA UNIT

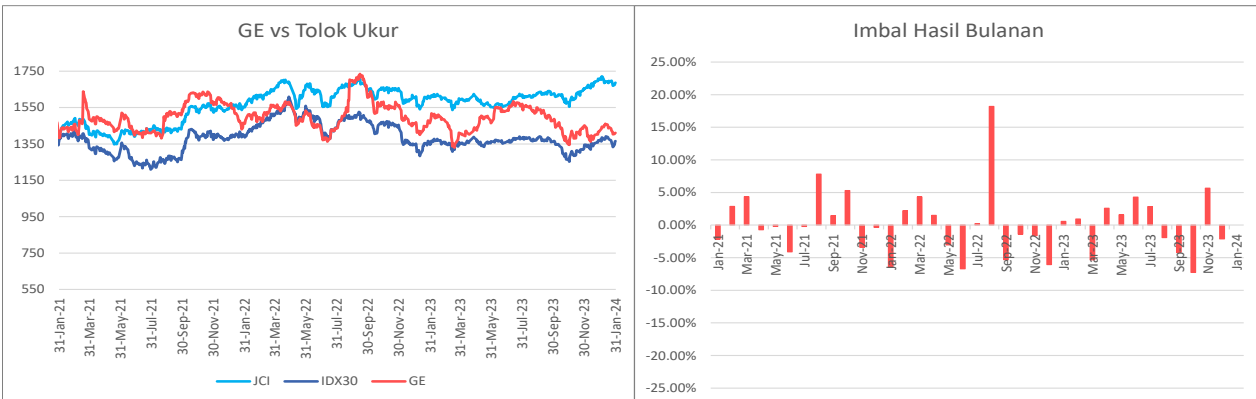
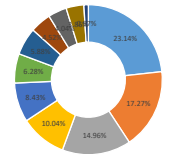
2,483

PENEMPATAN TERATAS (berdasarkan alfabet)

Bank Central Asia Tbk PT
Bank Mandiri Persero Tbk PT
Bank Rakyat Indonesia Persero
Bumi Serpong Damai Tbk PT
Ciputra Development Tbk PT
Indocement Tunggal Prakarsa Tb
Semen Indonesia Persero Tbk PT
Summarecon Agung Tbk PT
Telkom Indonesia Persero Tbk P
XL Axiata Tbk PT

*Tidak ada pihak terkait

ALOKASI SEKTOR



HASIL INVESTASI	1 bln	3 bln	12 bln	YTD	2023	2022	2021	2020	2019
Generali Equity	-0.35%	3.06%	-4.03%	-0.35%	-3.14%	-6.40%	10.40%	-1.39%	1.29%
IHSG*	-0.89%	6.75%	5.39%	-0.89%	6.16%	4.09%	10.08%	-5.09%	1.70%
IDX30**	-0.10%	7.73%	1.45%	-0.10%	1.45%	-1.80%	-1.03%	-9.31%	2.42%

*Indeks Harga Saham Gabungan

**Indeks IDX30 (saham-saham blue chip)

Ulasan Pasar

Generali Equity membukukan kinerja -0,35% di Januari 2024. IHSG mencatatkan kinerja -0,89% pada Januari 2024, turun tipis dari kisaran 7270 ke 7210. IHSG bulan ini cukup fluktuatif dan pergerakan sideways tersebut kemungkinan disebabkan oleh beberapa hal berikut ini. Pertama, USD menguat terhadap IDR (IDR/USD 15,775 pada Januari 2024 vs 15,390 pada Desember 2023). Kedua, risiko geopolitik akibat konflik di Timur Tengah dan wilayah laut sekitarnya mungkin telah mengganggu perekonomian Indonesia yang berorientasi ekspor. Ketiga, adanya tekanan terhadap harga minyak akibat menurunnya permintaan impor dari Tiongkok. Terakhir, para pelaku pasar mungkin dihadapkan dengan berita terkait pemilu, yang menciptakan ketidakpastian di pasar domestik dan menurunkan kepercayaan investor. Terlepas dari itu, fundamental Indonesia tetap mendukung pertumbuhan ekonominya, dengan tingkat inflasi yang stabil (2,57% pada Januari 2024 vs 2,61% pada Desember 2023) dan PMI manufaktur yang tinggi (52,9 pada Januari 2024 vs 52,2 pada Desember 2023). Saham-saham berkapitalisasi besar berikut ini menunjukkan pergerakan pasar saham di bulan Januari (mis., BBCA +1,60%, BBRI -0,44%, BREN -33,78%, BYAN -1,01%, BMRI +9,92%, AMMN +14,89%, TPIA +2,86, TLKM +0,25%, BBNI +6,98%, ASII -9,29%).

Informasi Lain-Lain

Tanggal Peluncuran	: 19 Mei 2010
NAB Saat Peluncuran	: Rp 1,000/unit
Mata Uang	: IDR
Total AUM	: Rp 786,066,013,266.29
Jumlah Unit	: 316,619,543.5000 units
Biaya Pengelolaan	: s/d 3.00% per tahun
Manajer Investasi	: Generali Indonesia
Bank Kustodian	: Deutsche Bank
Metode Valuasi	: Harian

DISCLAIMER :

GENERALI EQUITY ADALAH PILIHAN DANA INVESTASI PADA PRODUK UNIT-LINKED YANG DITAWARKAN OLEH PT ASURANSI JIWA GENERALI INDONESIA. LAPORAN INI DIBUAT OLEH PT ASURANSI JIWA GENERALI INDONESIA UNTUK KEPERLUAN PEMBERIAN INFORMASI SAJA. LAPORAN INI BUKAN MERUPAKAN PENAWARAN UNTUK PENJUALAN ATAU PEMBELIAN. SEMUA HAL YANG RELEVAN TELAH DIPERTIMBANGKAN UNTUK MEMASTIKAN INFORMASI INI BENAR, TETAPI TIDAK ADA JAMINAN BAHWA INFORMASI TERSEBUT AKURAT DAN LENGKAP DAN TIDAK ADA KEWAJIBAN YANG TIMBUL TERHADAP KERUGIAN YANG TERJADI DALAM MENDANDALKAN LAPORAN INI. KINERJA DI MASA LALU BUKAN MERUPAKAN PEDOMAN UNTUK KINERJA DI MASA MENDATANG, HARGA UNIT DAPAT TURUN DAN NAIK DAN TIDAK DAPAT DIJAMIN. ANDA DISARANKAN MEMINTA PENDAPAT DARI KONSULTAN KEUANGAN ANDA SEBELUM MEMUTUSKAN UNTUK MELAKUKAN INVESTASI.



Generali Fixed Income

Januari 2024

UNIT LINK PENDAPATAN TETAP

TENTANG PERUSAHAAN

Generali Group adalah sebuah kelompok perusahaan, didirikan pada tahun 1831 di Italia dengan jaringan internasional yang kuat. Generali Group merupakan salah satu penyedia asuransi terbesar di Eropa, perusahaan asuransi jiwa terbesar di Eropa, beroperasi di 50 negara di seluruh dunia, dan memiliki pendapatan GWP sebesar €75,8 miliar pada tahun 2021. Didukung oleh 75 ribu karyawan dan 67 juta pelanggan, Generali Group adalah salah satu pemimpin pasar di seluruh Eropa dan semakin pesat menempati posisi penting di Asia dan Amerika Latin. Pada tahun 2017, Generali Group termasuk sebagai salah satu perusahaan paling berkelanjutan (sustainable) di dunia berdasarkan Corporate Knights. PT Asuransi Jiwa Generali Indonesia (Generali Indonesia) adalah bagian dari Generali Group yang beroperasi di Indonesia sejak tahun 2009 dan merupakan perusahaan asuransi jiwa yang berizin dan diawasi oleh Otoritas Jasa Keuangan. Generali Indonesia mengembangkan bisnis melalui jalur multi distribusi yaitu asuransi kesehatan grup, keagenan dan bancassurance yang tersebar pada lebih dari 40 kota di Indonesia.

TUJUAN INVESTASI

Tujuan investasi dana ini adalah untuk menyediakan imbal hasil yang relatif stabil dan menarik dengan mempertimbangan realibilitas penerbit efek.

KATEGORI RISIKO

Menengah

RINCIAN ALOKASI PORTOFOLIO

Kas	1.01%
Pasar Uang	0.00%
Obligasi	98.99%

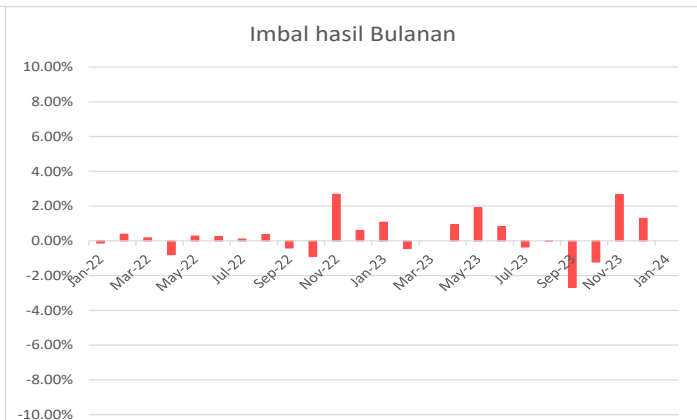
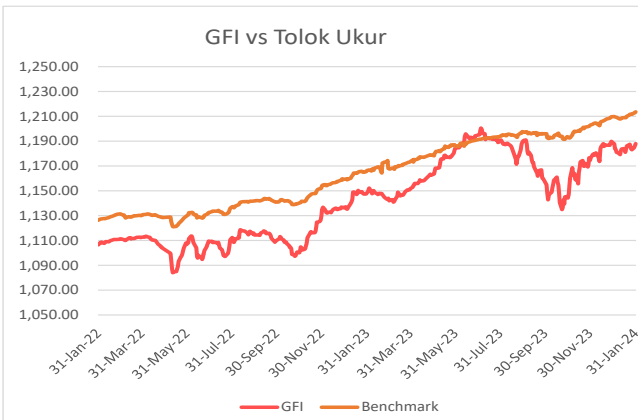
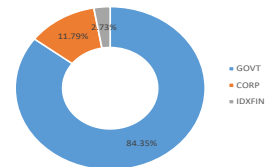
HARGA UNIT	1,283
-------------------	--------------

PENEMPATAN TERATAS (berdasarkan alfabet)

FR0074
FR0082
FR0087
FR0096
FR0097
FR0098
Indosat
PBS012
PBS029
PBS037

*Tidak ada pihak terkait

ALOKASI SEKTOR



HASIL INVESTASI	1 bln	3 bln	12 bln	YTD	2023	2022	2021	2020	2019
Generali Fixed Income	-0.17%	3.83%	3.43%	-0.17%	4.71%	2.56%	0.79%	9.93%	9.54%
Tolok Ukur*	0.33%	1.73%	4.06%	0.33%	4.34%	3.21%	4.62%	7.37%	7.97%

*45% Infovesta Govt Bond Index + 45% Infovesta Corp Bonds Index + 10% 1-Month Jakarta Interbank Offered Rate (JIBOR) - net

Ulasan Pasar

Generali Fixed Income mencatatkan kinerja -0,17% di Januari 2024. Pada Januari 2024, imbal hasil obligasi pemerintah bertenor 5 tahun naik sedikit dari 6,507% menjadi 6,584%, sedangkan yang bertenor 10 tahun meningkat dari 6,563% menjadi 6,687%. Risiko geopolitik dari konflik Timur Tengah mungkin telah memicu perpindahan ke aset-aset yang lebih aman seperti berinvestasi di pasar obligasi dibandingkan ekuitas. Sementara itu, FED untuk keempat kalinya mengumumkan untuk mempertahankan suku bunganya pada kisaran target 5,25%-5,50% pada bulan Januari untuk mengurangi inflasi AS. Karena FED memerlukan bukti lebih lanjut mengenai penurunan inflasi yang berkelanjutan sebelum melanjutkan penurunan suku bunga FED, mungkin terdapat penundaan dalam jadwal penurunan FFR. Meskipun nilai tukar IDR melemah (IDR/USD 15.775 pada bulan Januari 2024 vs 15.390 pada bulan Desember 2023), BI mempertahankan suku bunganya di 6,00% untuk menjaga stabilitas IDR dan menjaga inflasi tetap rendah.

Informasi Lain-Lain

Tanggal Peluncuran	: 5 Mei 2010
NAB Saat Peluncuran	: Rp 1,000/unit
Mata Uang	: IDR
Total AUM	: Rp 242,766,028,547.31
Total Unit	: 189,230,851.5000 units
Biaya Pengelolaan	: s/d 2.50% per tahun
Manajer Investasi	: Generali Indonesia
Bank Kustodian	: Deutsche Bank
Metode Valuasi	: Harian

DISCLAIMER :
GENERALI FIXED INCOME ADALAH PILIHAN DANA INVESTASI PADA PRODUK UNIT-LINKED YANG DITAWARKAN OLEH PT ASURANSI JIWA GENERALI INDONESIA. LAPORAN INI DIBUAT OLEH PT ASURANSI JIWA GENERALI INDONESIA UNTUK KEPERLUAN PEMBERIAN INFORMASI SAJA. LAPORAN INI BUKAN MERUPAKAN PENAWARAN UNTUK PENJUALAN ATAU PEMBELIAN. SEMUA HAL YANG RELEVAN TELAH DIPERTIMBANGKAN UNTUK MEMASTIKAN INFORMASI INI BENAR, TETAPI TIDAK ADA JAMINAN BAHWA INFORMASI TERSEBUT AKURAT DAN LENGKAP DAN TIDAK ADA KEWAJIBAN YANG TIMBUL TERHADAP KERUGIAN YANG TERJADI DALAM MENDANDALKAN LAPORAN INI. KINERJA DI MASA LALU BUKAN MERUPAKAN PEDOMAN UNTUK KINERJA DI MASA MENDATANG, HARGA UNIT DAPAT TURUN DAN NAIK DAN TIDAK DAPAT DIJAMIN. ANDA DISARANKAN MEMINTA PENDAPAT DARI KONSULTAN KEUANGAN ANDA SEBELUM MEMUTUSKAN UNTUK MELAKUKAN INVESTASI.



Generali Money Market

Januari 2024

UNIT LINK PASAR UANG

TENTANG PERUSAHAAN

Generali Group adalah sebuah kelompok perusahaan, didirikan pada tahun 1831 di Italia dengan jaringan internasional yang kuat. Generali Group merupakan salah satu penyedia asuransi terbesar di Eropa, perusahaan asuransi jiwa terbesar di Eropa, beroperasi di 50 negara di seluruh dunia, dan memiliki pendapatan GWP sebesar €75,8 miliar pada tahun 2021. Didukung oleh 75 ribu karyawan dan 67 juta pelanggan, Generali Group adalah salah satu pemimpin pasar di seluruh Eropa dan semakin pesat menempati posisi penting di Asia dan Amerika Latin. Pada tahun 2017, Generali Group termasuk sebagai salah satu perusahaan paling berkelanjutan (sustainable) di dunia berdasarkan Corporate Knights. PT Asuransi Jiwa Generali Indonesia (Generali Indonesia) adalah bagian dari Generali Group yang beroperasi di Indonesia sejak tahun 2009 dan merupakan perusahaan asuransi jiwa yang berizin dan diawasi oleh Otoritas Jasa Keuangan. Generali Indonesia mengembangkan bisnis melalui jalur multi distribusi yaitu asuransi kesehatan grup, keagenan dan bancassurance yang tersebar pada lebih dari 40 kota di Indonesia.

TUJUAN INVESTASI

Tujuan investasi dana ini adalah untuk memberikan perlindungan terhadap nilai pokok serta memberikan imbal hasil yang menarik dalam jangka pendek melalui diversifikasi instrumen.

KATEGORI RISIKO

Rendah

RINCIAN ALOKASI PORTOFOLIO

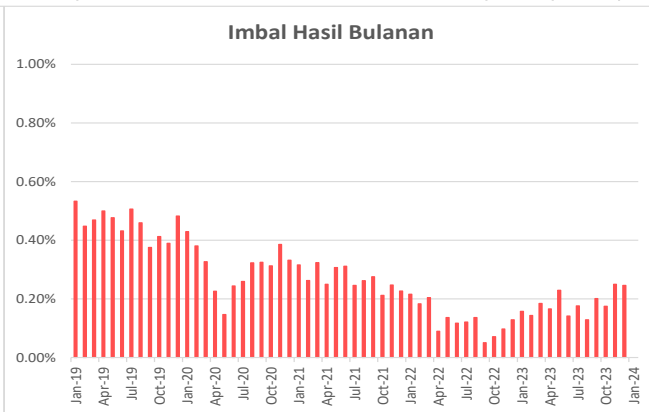
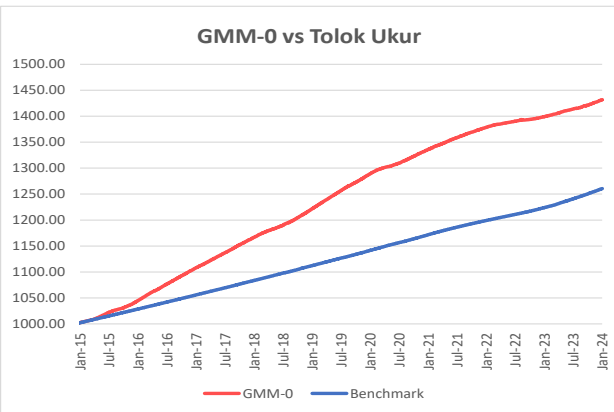
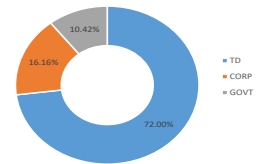
Kas	70.38%
Obligasi	29.62%

HARGA UNIT	1,877
-------------------	--------------

PENEMPATAN TERATAS (berdasarkan alfabet)

Bank BJB Syariah
Bank BTPN Syariah
Bank Mandiri Taspen
Bank Panin Dubai Syariah
Bank Raya Indonesia
Bank Sumut
Bank Tabungan Negara
BFI Finance
FR0070
Tower Bersama Infrastruktur
**Tidak ada pihak terkait*

ALOKASI SEKTOR



HASIL INVESTASI	1 bln	3 bln	12 bln	YTD	2023	2022	2021	2020	2019
Generali Money Market	0.27%	0.76%	2.33%	0.27%	2.22%	1.56%	3.29%	3.75%	5.62%
Tolok Ukur*	0.29%	0.81%	2.99%	0.29%	2.90%	1.22%	1.36%	2.65%	2.62%

*Rata-rata suku bunga deposito 1 bulan Bank Indonesia

(Tolok Ukur Sebelum Feb 2023: Rata-rata suku bunga deposito 1 bulan bersih tiga bank Mandiri, Deutsche Bank, dan ANZ)

Ulasan Pasar

Generali Money Market mencatatkan kinerja +0,27% di Januari 2024. Rapat Dewan Gubernur (RDG) Bank Indonesia pada 16-17 Januari 2024 memutuskan untuk mempertahankan BI-Rate sebesar 6,00%, suku bunga Deposit Facility sebesar 5,25%, dan suku bunga Lending Facility sebesar 6,75%. Keputusan mempertahankan BI-Rate pada level 6,00% tetap konsisten dengan fokus kebijakan moneter yang pro-stability, yaitu untuk penguatan stabilisasi nilai tukar Rupiah serta langkah pre-emptive dan forward looking untuk memastikan inflasi tetap terkendali dalam sasaran 2,5±1% pada 2024. Sementara itu, kebijakan makroprudensial dan sistem pembayaran tetap pro-growth untuk mendukung pertumbuhan ekonomi yang berkelanjutan. Kebijakan makroprudensial langgar terus ditempuh untuk mendorong kredit/pembiayaan perbankan kepada dunia usaha dan rumah tangga. Akselerasi digitalisasi sistem pembayaran, termasuk digitalisasi transaksi keuangan Pemerintah Pusat dan Daerah juga terus didorong untuk meningkatkan volume transaksi dan memperluas inklusi ekonomi-keuangan digital.

Informasi Lain-Lain

Tanggal Peluncuran	: 5 Mei 2010
NAB Saat Peluncuran	: Rp 1,000/unit
Mata Uang	: IDR
Total AUM	: Rp 331,596,557,401.93
Total Unit	: 176,621,370.8000 units
Biaya Pengelolaan	: s/d 1.75% per tahun
Manajer Investasi	: Generali Indonesia
Bank Kustodian	: Deutsche Bank
Metode Valuasi	: Harian

DISCLAIMER :

GENERALI MONEY MARKET ADALAH PILIHAN DANA INVESTASI PADA PRODUK UNIT-LINKED YANG DITAWARKAN OLEH PT ASURANSI JIWA GENERALI INDONESIA. LAPORAN INI DIBUAT OLEH PT ASURANSI JIWA GENERALI INDONESIA UNTUK KEPERLUAN PEMBERIAN INFORMASI SAJA. LAPORAN INI BUKAN MERUPAKAN PENAWARAN UNTUK PENJUALAN ATAU PEMBELIAN. SEMUA HAL YANG RELEVAN TELAH DIPERTIMBANGKAN UNTUK MEMASTIKAN INFORMASI INI BENAR, TETAPI TIDAK ADA JAMINAN BAHWA INFORMASI TERSEBUT AKURAT DAN LENGKAP DAN TIDAK ADA KEWAJIBAN YANG TIMBUL TERHADAP KERUGIAN YANG TERJADI DALAM MENGANDALKAN LAPORAN INI. KINERJA DI MASA LALU BUKAN MERUPAKAN PEDOMAN UNTUK KINERJA DI MASA MENDATANG, HARGA UNIT DAPAT TURUN DAN NAIK DAN TIDAK DAPAT DIJAMIN. ANDA DISARANKAN MEMINTA PENDAPAT DARI KONSULTAN KEUANGAN ANDA SEBELUM MEMUTUSKAN UNTUK MELAKUKAN INVESTASI.